

# LE KIT DE SURVIE

## SPÉCIAL APÉROS CONFINÉS

10 fiches d'activités  
pour trinquer peinard



# Bataille épuisée




Oh non ! Les torpilleurs du camp adverse ont volé tous les gâteaux apéro ! Utilise ta meilleure stratégie afin de retrouver tous les bateaux et pouvoir enfin prendre l'apéro !


## Comment jouer ?

1. Colle le dessin sur un carton et pose le entre toi et ton adversaire.


2. Dispose ta flotte apéritive sur les cases de ton choix. Lorsque ton adversaire trouve un gâteau, pose un jeton coché dessus. Une fois le bateau coulé, rends-lui tous ses biscuits !




Exemple de positionnement










## 1. DÉCAPSULEUR

Propose à tout le monde  
de les resservir



## 9. CACAHUÈTE

Dis "Cacahuète" à chaque fois  
qu'un invité se ressert (arrête  
quand tu t'es trop fait gronder ;)



## 20. TOAST

Décide à quoi tu veux porter  
un toast (trinquer)



Retrouvez l'intégralité de notre jeu de cartes

sur [parentepuise.com](http://parentepuise.com)





## 37. PIMENT

Ça brûle ! Ne touche plus rien sur la table pendant **2 minutes**



## 43. LANTERNE

Cherche comment on dit «tchin tchin» dans **3 langues différentes**



## 42. VIN

À partir de quel fruit est fait le vin ?



Retrouvez l'intégralité de notre jeu de cartes

sur [parentepuisse.com](http://parentepuisse.com)



## COMMENT JOUER ?

Chaque joueur pioche une carte sans la regarder et doit la faire deviner en mimant ! Attention, les bruits ne sont pas acceptés !

Et pour rajouter un peu de piment et faire durer le plaisir, chaque joueur ayant découvert son personnage doit faire le gage inscrit sur la carte.




## MOUCHOIR

Renifle comme un cochon




## SOMBRERO

Répète «Ay Caramba» 3 fois




## SQUELETTE

Invente l'histoire de Joe le squelette fluo



## PIGEON

Roucoule comme un pigeon



## HOMME DE CROMAGNON

Parle en grognements pendant 30 secondes



## MINION


Dis à tous les joueurs qu'ils sont très mignons



## DOCTEUR

Prends le pouls de tous les joueurs





## CAROTTE

Imite un lapin qui mange  
une carotte



## ROI - LOUIS XIV

Fais-toi prendre en photo  
avec une pause de Roi Soleil




## DINOSAURE - DIPLODOCUS

Invente un cri de dinosaure



## CHAUSSETTE

Dis 5 fois et le plus vite possible «Josette  
la chaussette est super chouette»




## FUSÉE

Dis ce que tu fais vite  
comme une fusée




## VACHE

Fais ton plus beau mugissement



## REINE - CLÉOPÂTRE

Dessine le profil de Cléopâtre  
(en insistant bien sur le nez)




## PLANÈTE - SATURNE

Invente une planète magique  
et raconte ce qu'il y aurait dessus



## EMPEREUR - JULES CÉSAR

Commence toutes tes phrases par «Avé» avec le bras levé



## PAPIER TOILETTE

Raconte la courte vie d'un rouleau de PQ



## PIRATE

Dessine une tête de mort qui rigole



## BOTTE DE PLUIE

Trouve 3 expressions avec le mot «botte»



## DONUT

Invente une recette de Donut complètement loufoque



## CRABE

Marche en crabe en pinçant les doigts



## ÉPONGE

Trouve 4 mots qui finissent par «onge»



## TINTIN

Fais-toi une houppette sur la tête



# PUNCH

*d'alcoola épuisé*

Encore une fête d'école rasoir, un anniversaire d'un enfant dont vous ne connaissez même pas le nom, une soirée entre parents d'élèves soporifiques, buvons pour oublier, mais buvons bien !

INVERSION DES RÔLES ① L'ENFANT PRÉPARE ② LE PARENT DÉGUSTE



2 c. à café de cannelle,  
1c. à café d'anis étoilé et de  
gingembre, 1/2c. à café de  
muscade



1/2 L de Rhum blanc,  
2c. à s. de vanille liquide,  
1/2 L de jus de passion



200g de sucre, le jus d'1/2  
citron vert, 1c. à c. de cannelle



Le rhum, c'est  
pour tes parents !  
Ne confonds pas  
les 2 marmites !!!



Laisse macérer ta  
préparation minimum  
toute une nuit au frigo

Verse tous les  
ingrédients dans une  
cocotte, puis ferme le  
couvercle



# Roulés épuisés au saumon



Hey, on t'a vu :)  
Laisse-en un peu  
pour tes parents !

## INVERSION DES RÔLES

1 L'enfant prépare

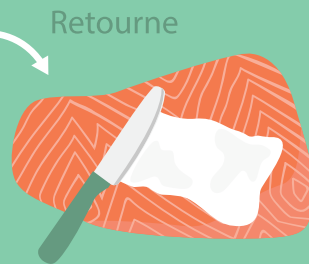
2 Le parent déguste



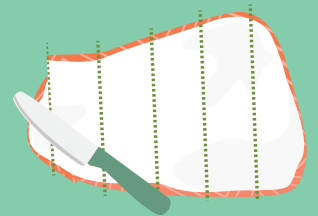
Sésame et ciboulette



Presse un peu de  
citron sur le saumon




Tartine  
de fromage blanc




Coupe des bandes  
d'environ 4cm




Saumon fumé et citron



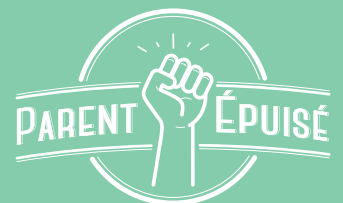
Roule les bandes  
sur elles-mêmes

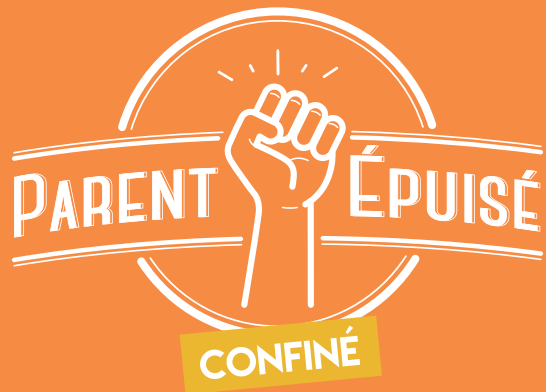


Roule délicatement  
dans les graines  
de sésame



Fromage à tartiner





## GRAND BESOIN D'UN APÉRO TRANQUILLE ?

Retrouvez nos jeux de cartes  
sur [parentepuisse.com](http://parentepuisse.com)

## LE JEU DE CARTE POUR TRINQUER PEINARD !

